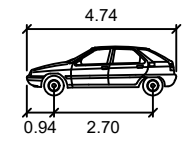
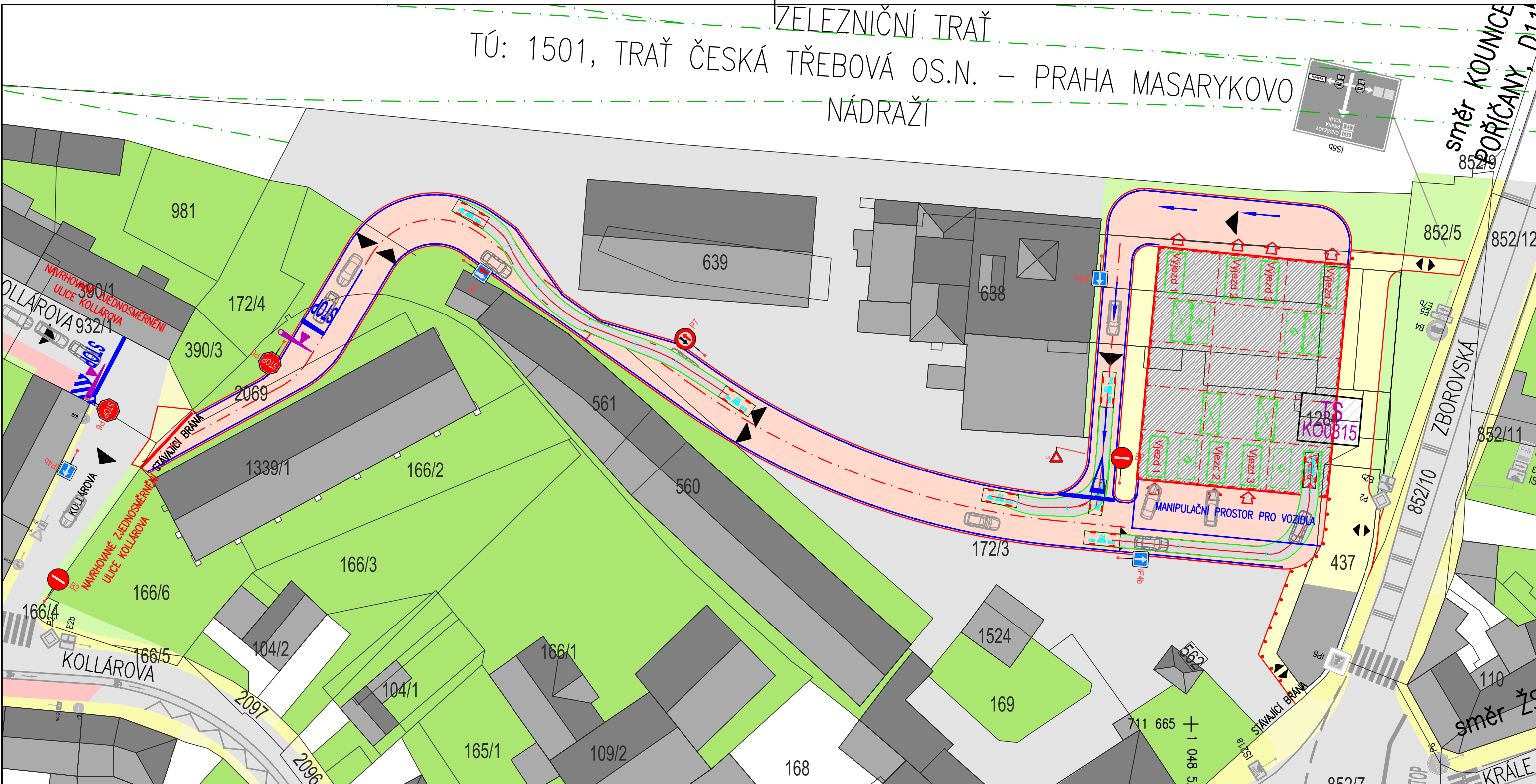
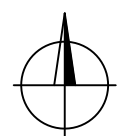


ZELEZNIČNÍ TRAI
 TÚ: 1501, TRAI ČESKÁ TŘEBOVÁ OS.N. – PRAHA MASARYKOVO
 NÁDRAŽÍ



O1 meters
 Width : 1.76
 Track : 1.76
 Lock to Lock Time : 6.0
 Steering Angle : 36.1



POZNÁMKY:

PARKOVACÍ DŮM V AREÁLU ZZN

NÁZEV VÝKRESU/TEXTU
PARKOVACÍ DŮM II. - VARIANTA A, OBALOVÉ KŘÍVKY

STUDIE

11/2018

MĚŘÍTKO

1:500

ČÍSLO VÝKRESU

9.